

«СОГЛАСОВАНО»

Начальник отдела образования  
администрации  
Советского района  
Республики Крым



Акуленко В.И.

2023 г.

«УТВЕРЖДАЮ»

Заведующий МБДОУ  
«Раздольненский детский  
сад «Колокольчик»



Файзулаева З.И.

2023 г.

Подписан: Файзулаева Зинара Исетовна  
DN: C=RU, O="МБДОУ ""Раздольненский детский сад  
""Колокольчик""", CN=Файзулаева Зинара  
Исетовна, E=sov\_dskokolchik@crimeatdu.ru  
Основание: Я являюсь автором этого документа  
Местоположение: место подписания  
Дата: 2023.08.18 09:36:29+03'00'  
Foxit PDF Reader Версия: 11.2.2

«СОГЛАСОВАНО»

Начальник ОГИБДД отдела МВД  
России по Советскому району  
Республики Крым  
капитан полиции



О.В. Головченко

2023 г.

**ПАСПОРТ  
ДОРОЖНОЙ БЕЗОПАСНОСТИ  
МУНИЦИПАЛЬНОГО БЮДЖЕТНОГО  
ДОШКОЛЬНОГО ОБРАЗОВАТЕЛЬНОГО  
УЧРЕЖДЕНИЯ «РАЗДОЛЬНЕНСКИЙ ДЕТСКИЙ  
САД «КОЛОКОЛЬЧИК» СОВЕТСКОГО РАЙОНА  
РЕСПУБЛИКИ КРЫМ**

2023 г.

## Общие сведения

Муниципальное бюджетное дошкольное общеобразовательное учреждение  
«Раздольненский детский сад «Колокольчик» Советского района Республики Крым

**Юридический адрес:** 297215 Российская Федерация,  
Республика Крым,  
Советский район, с.Раздольное,  
ул. Школьная, 5А

**Фактический адрес:** 297215 Российская Федерация,  
Республика Крым,  
Советский район, с.Раздольное,  
ул. Школьная, 5А

**Руководитель дошкольного общеобразовательного учреждения:**

Заведующий Файзулаева Зинара Исметовна +79788055934

**Ответственные работники  
муниципального органа  
образования**

Начальник МКУ «Отдел образования  
администрации  
Советского района  
Республики Крым  
Акуленко Валентина Ивановна  
9-13-97

**Ответственные от  
Госавтоинспекции**

Инспектор (по безопасности дорожного  
движения) ОГИБДД МВД  
России по Советскому району  
Майор полиции

Головко Е.А. +79787404110

**Ответственные работники  
за мероприятия по профилактике  
детского травматизма**

Старший воспитатель  
Апсаламова Сусана Закировна +79780305469

Руководитель или ответственный  
работник дорожно-эксплуатационной  
организации, осуществляющей  
содержание улично-дорожной  
сети (УДС)\*

Председатель Черноземненского сельского совета  
Глава администрации Черноземненского сельского поселения  
Хадускин Виталий Николаевич +7(978)856 29 16

Руководитель или ответственный  
работник дорожно-эксплуатационной  
организации, осуществляющей  
содержание технических средств  
организации дорожного  
движения (ТСОДД)\*

Председатель Черноземненского сельского совета  
Глава администрации Черноземненского сельского поселения  
Хадускин Виталий Николаевич +7(978)856 29 16

Количество воспитанников 70

Наличие уголка по БДД имеется в каждой группе  
*(если имеется, указать место расположения)*

Наличие класса по БДД не имеется  
*(если имеется, указать место расположения)*

Наличие автогородка (площадки) по БДД не имеется

Наличие автобуса в образовательном учреждении не имеется  
*(при наличии автобуса)*

Владелец автобуса \_\_\_\_\_  
*(образовательное учреждение, муниципальное образование и др.)*

Режим работы в дошкольном образовательном учреждении:

1-ая смена: 08.00 – 17.00 (период)

2-ая смена: \_\_\_\_\_ – \_\_\_\_\_ (период)

внеклассные занятия: \_\_\_\_\_ – \_\_\_\_\_ (период)

### Телефоны оперативных служб:

МЧС - 101

полиция – 102

скорая помощь - 103

\* Дорожно-эксплуатационные организации, осуществляющие содержание УДС и ТСОДД, несут ответственность в соответствии с законодательством Российской Федерации (Федеральный закон «О безопасности дорожного движения» от 10 декабря 1995 г. № 196-ФЗ, Кодекс Российской Федерации об административных правонарушениях, Гражданский кодекс Российской Федерации).

## Содержание

### I. План - схемы образовательного учреждения.

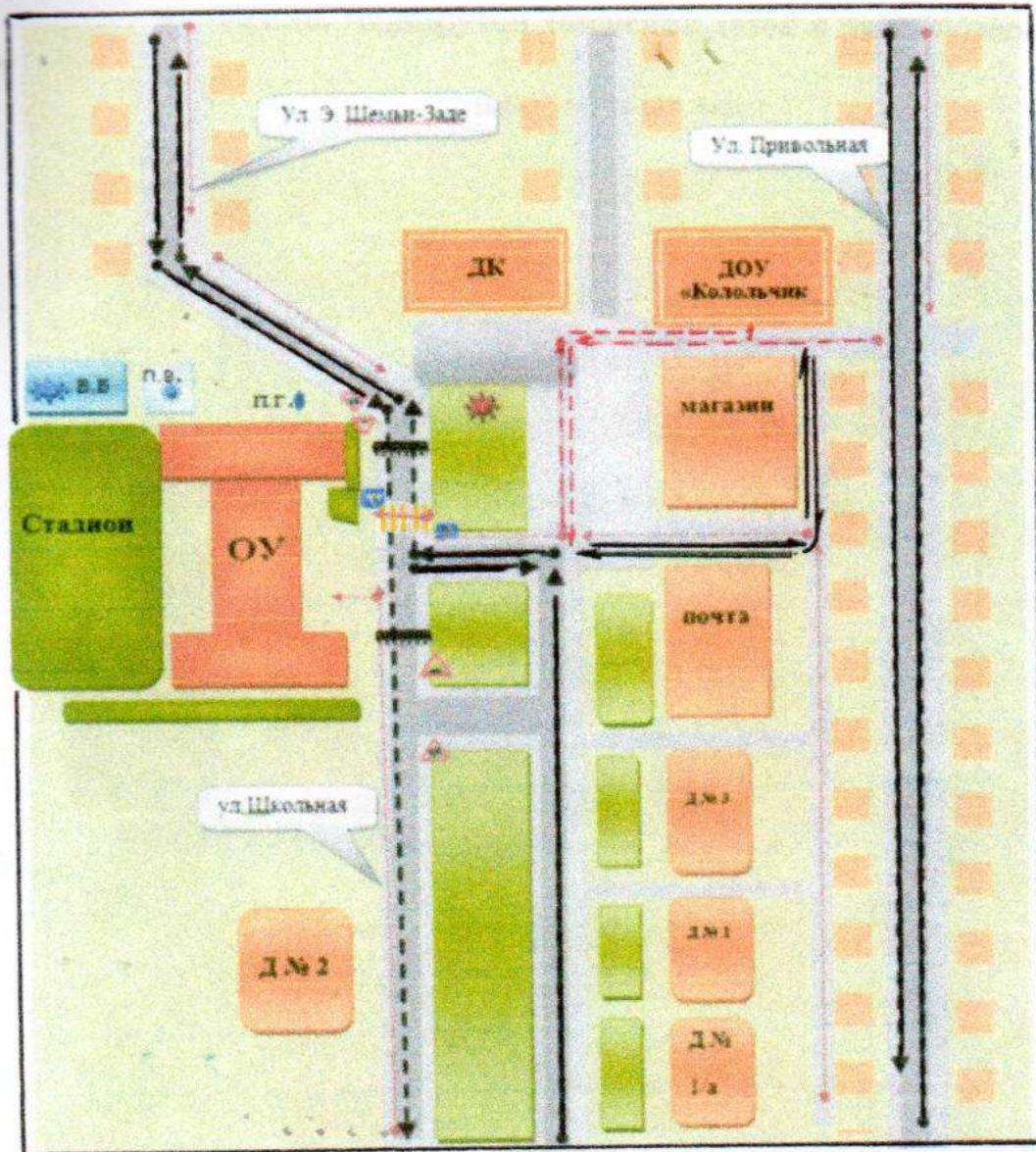
1. Район расположения образовательного учреждения, пути движения транспортных средств и детей (воспитанников).
2. Организация дорожного движения в непосредственной близости от образовательного учреждения с размещением соответствующих технических средств организации дорожного движения, маршруты движения детей и расположение парковочных мест.
3. Пути движения транспортных средств к местам разгрузки/погрузки и рекомендуемые безопасные пути передвижения детей по территории образовательного учреждения.





### II. Приложения

1. План мероприятий по профилактике детского дорожно-транспортного травматизма.
2. Памятки дошкольникам и родителям по правилам дорожного движения.
3. Инструкции.

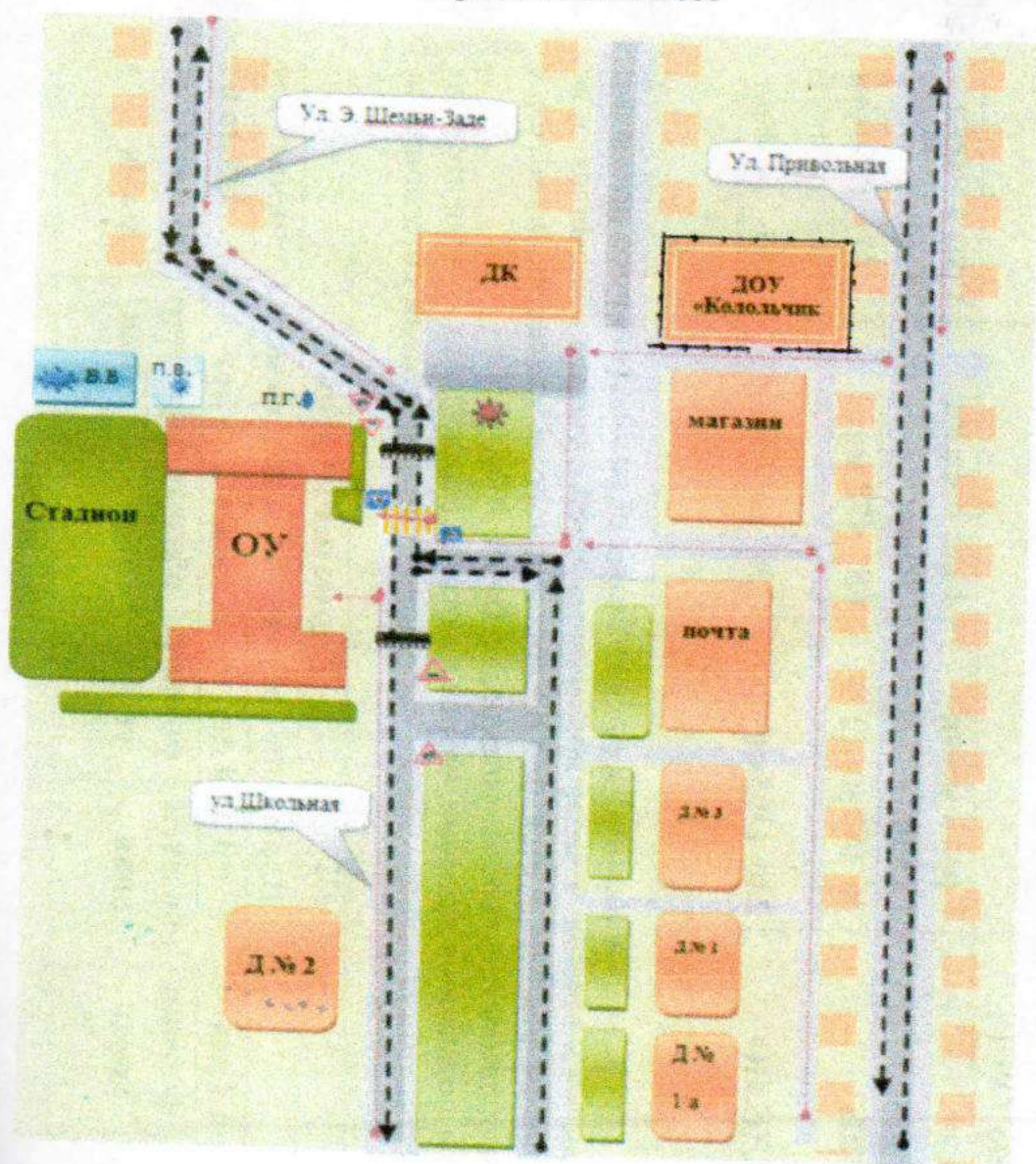
# I. План-схемы образовательной организации








## 1. Район расположения образовательной организации, пути движения транспортных средств и детей (обучающихся)



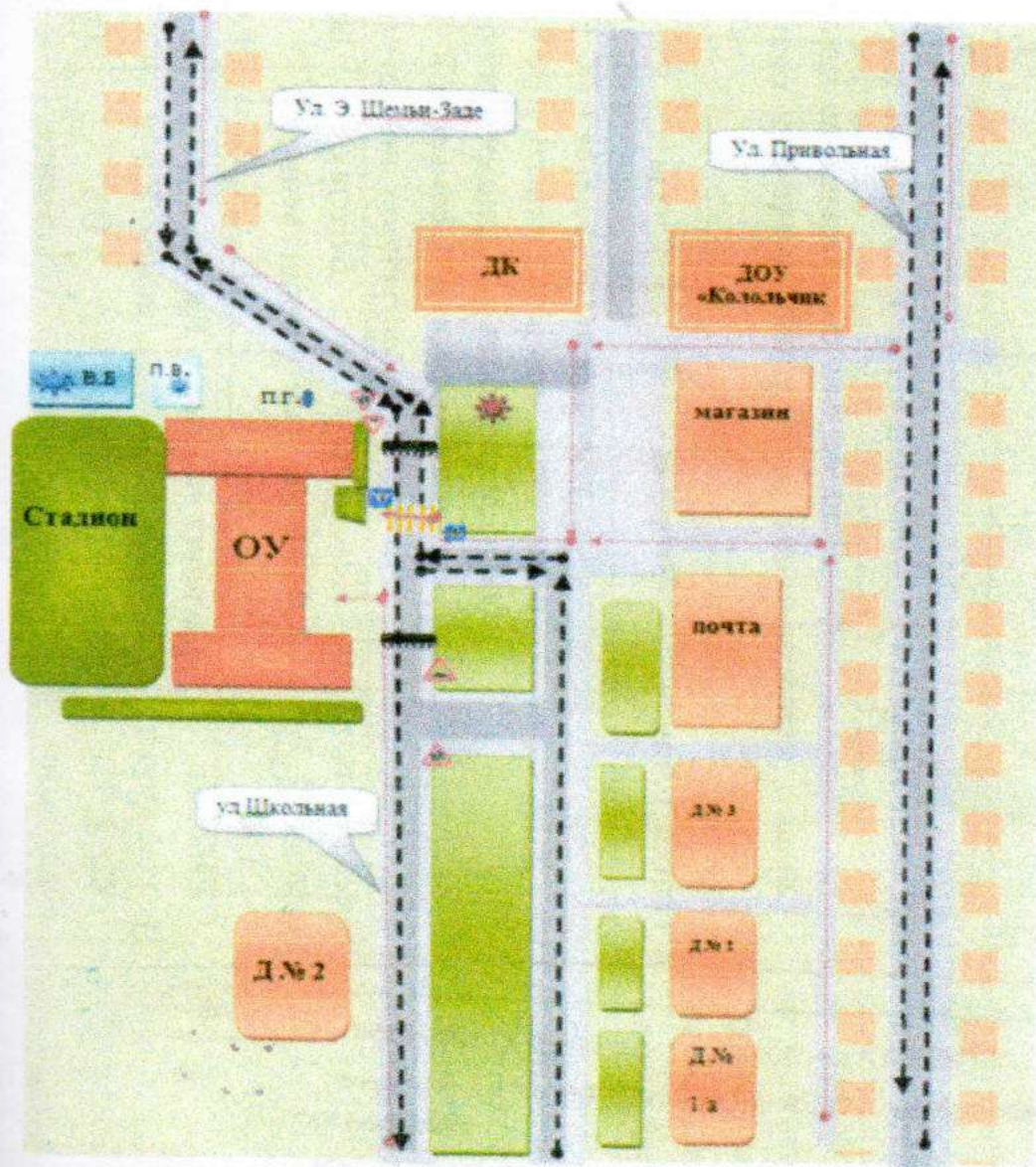
	- жилая застройка		- движение транспортных средств
	- проезжая часть		- движение детей в (из) образовательную организацию
	- тротуар		





2. Схема организации дорожного движения в непосредственной близости от образовательной организации с размещением соответствующих технических средств организации дорожного движения, маршрутов движения детей и расположения парковочных мест



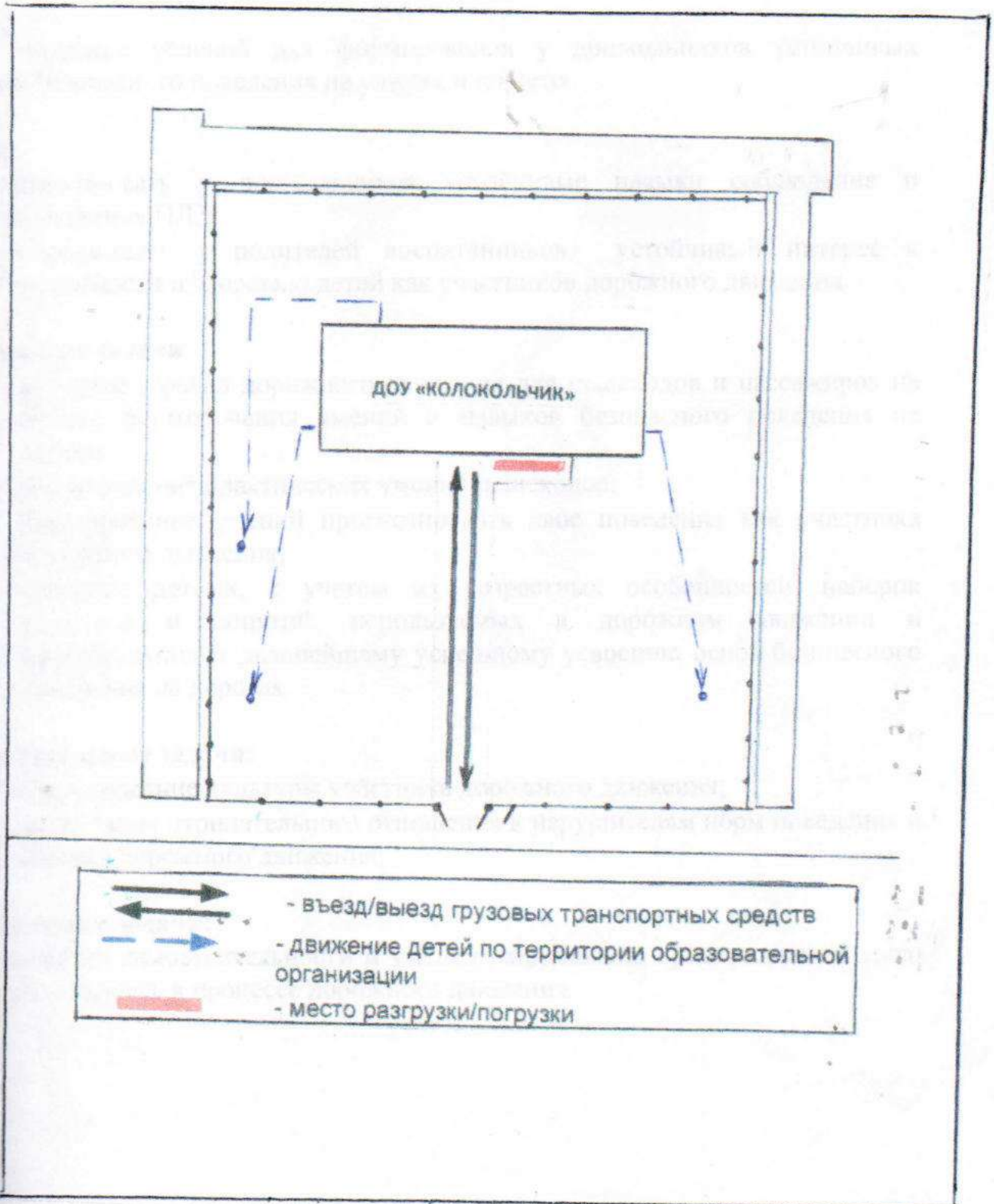
-  - пешеходное ограждение
-  - ограждение образовательной организации и стоянки транспортных средств
-  - искусственная неровность
-  - искусственное освещение
-  - светофор типа Т.7, выполненный в виде одной светофорной секции с мигающим желтым сигналом
-  - направление движения транспортного потока
-  - направление движения детей от остановок маршрутных транспортных средств

3. Маршруты движения организованных групп детей  
от образовательной организации к стадиону, парку  
или спортивно-оздоровительному комплексу



	- жилая застройка		- направление безопасного движения группы детей к стадиону, парку или в спортивно-оздоровительный комплекс
	- проезжая часть		
	- тротуар		

4. Пути движения транспортных средств к местам разгрузки/погрузки и рекомендуемые безопасные пути передвижения детей по территории образовательной организации





## 1. План мероприятий по профилактике детского дорожно-транспортного травматизма на 2023/2024 учебный год.

**Цель:** создание условий для формирования у дошкольников устойчивых навыков безопасного поведения на улицах и дорогах.

### Задачи:

- сформировать у дошкольников устойчивые навыки соблюдения и выполнения ПДД;
- поддерживать у родителей воспитанников устойчивый интерес к безопасности и здоровью детей как участников дорожного движения.

### Обучающие задачи:

- изучение Правил дорожного движения для пешеходов и пассажиров на основе формирования умений и навыков безопасного поведения на дороге;
- формирование практических умений пешеходов;
- формирование умений прогнозировать свое поведение как участника дорожного движения;
- освоение детьми, с учетом их возрастных особенностей, наборов терминов и понятий, используемых в дорожном движении и способствующих дальнейшему успешному усвоению основ безопасного поведения на дорогах.

### Воспитательные задачи:

- формирование культуры участника дорожного движения;
- воспитание отрицательного отношения к нарушителям норм поведения и Правил дорожного движения;

### Развивающие задачи:

- развитие самостоятельности и умения рационально организовывать свою деятельность в процессе дорожного движения.

№ п/п	Мероприятия	Месяц	Ответственные
<b>Методическая работа</b>			
1.	Посещение занятий по изучению ПДД.	В течение года	Заведующий
2.	Размещение на сайте детского сада материалов по профилактике детского ДТТ.	В течение года	Заведующий
<b>Работа с родителями</b>			
1.	Обсуждение вопросов соблюдения дошкольниками ПДД и мер по профилактике детского дорожно-транспортного травматизма на родительских собраниях. Довести до сведения родителей информацию отдела ГИБДД УМВД Российской Федерации по Республике Крым о травматизме.	В течение года  Ноябрь	Воспитатель
2.	Знакомство родителей с состоянием и причинами дорожно-транспортного травматизма среди воспитанников по детскому саду, селу, городу.	В течение года	Воспитатель
3.	Вовлечение родителей в мероприятиях группы с выходом за пределы детского сада, сопровождение детей на экскурсиях, в походах и поездках.	В течение года	Воспитатель
4.	Работа с памятками.	сентябрь	Воспитатель
<b>Рассмотрение вопросов по ПДД на собраниях</b>			
1.	Издание приказа об организации в детском саду работы по предупреждению детского дорожно-транспортного травматизма, о назначении ответственного за это направление работы.	Август	Заведующий
2.	Знакомство воспитателей с состоянием и причинами дорожно-транспортного травматизма среди дошкольников по Республики Крым за 2020 г.	Сентябрь, январь	Заведующий
3.	Проведение работы по каждому дорожно-транспортному происшествию с детьми и их родителями.	В течение года	Заведующий

## **Памятка для родителей по обучению детей правилам дорожного движения**

- ✓ Не спешите, переходите дорогу размеренным шагом. Выходя на проезжую часть дороги, прекратите разговаривать - ребенок должен привыкнуть, что при переходе дороги нужно сосредоточиться.
- ✓ Не переходите дорогу на красный или желтый сигнал светофора, как бы вы при этом не торопились. Переходите дорогу только в местах, обозначенных дорожным знаком "Пешеходный переход". Из автобуса, троллейбуса, трамвая, такси выходите первыми. В противном случае ребенок может упасть или побежать на проезжую часть.
- ✓ Привлекайте ребенка к участию в ваших наблюдениях за обстановкой на дороге, показывайте ему те машины, которые готовятся поворачивать, едут с большой скоростью и т.д.
- ✓ Не выходите с ребенком из-за кустов или машины, не осматривайте предварительно дорогу, - это типичная ошибка и нельзя допускать, чтобы дети ее повторяли.
- ✓ Не разрешайте детям играть вблизи дороги и на проезжей части.

## **Памятка для родителей по правилам дорожного движения**

1. Необходимо учить детей не только соблюдать Правила движения, но и с самого раннего возраста учить их наблюдать и ориентироваться. Нужно учитывать, что основной способ формирования навыков поведения – наблюдение, подражание взрослым, прежде всего родителям. Многие родители, не понимая этого, личным примером обучают детей неправильному поведению.
2. Находясь с ребенком на проезжей части, не спешите, переходите дорогу размеренным шагом. Иначе вы научите спешить там, где надо наблюдать и обеспечить безопасность.
3. Не посылайте ребенка переходить или перебегать дорогу впереди вас – этим вы обучаете его идти через дорогу, не глядя по сторонам. Маленького ребенка надо крепко держать за руку, быть готовым удержать при попытке вырваться – это типичная причина несчастных случаев.
4. Учите ребенка смотреть. У ребенка должен быть выработан твердый навык: прежде чем сделать первый шаг с тротуара, он поворачивает голову и осматривает дорогу во всех направлениях. Это должно быть доведено до автоматизма.
5. Учите ребенка замечать машину. Иногда ребенок не замечает машину или мотоцикл издалека. Научите его всматриваться вдаль.
6. Учите ребенка оценивать скорость и направление будущего движения машины. Научите ребенка определять, какая едет прямо, а какая готовится к повороту.

**Твердо усвойте сами и научите ребенка, что входить в любой вид транспорта и выходить из него можно только тогда, когда он стоит.**

**Объясните ребенку, почему нельзя прыгать на ходу.**

МУНИЦИПАЛЬНОЕ БЮДЖЕТНОЕ ДОШКОЛЬНОЕ ОБРАЗОВАТЕЛЬНОЕ  
УЧРЕЖДЕНИЕ «РАЗДОЛЬНЕНСКИЙ ДЕТСКИЙ САД «КОЛОКОЛЬЧИК»  
СОВЕТСКОГО РАЙОНА РЕСПУБЛИКИ КРЫМ

«СОГЛАСОВАНО»

Председатель ПК

 Азаматова Е.А.

« » 2023г.



## ИНСТРУКЦИЯ

### по охране жизни и здоровья воспитанников при перевозке автомобильным транспортом

#### 1. ОБЩИЕ ТРЕБОВАНИЯ ОХРАНЫ ТРУДА

1.1. К перевозке воспитанников автомобильным транспортом допускаются лица в возрасте не моложе 20 лет, прошедшие инструктаж по охране труда, предрейсовый медицинский осмотр, не имеющие противопоказаний по состоянию здоровья, имеющие непрерывный стаж работы в качестве водителя не менее трех последних лет.

1.2. Воспитанников при перевозке должны сопровождать двое взрослых.

1.3. При перевозке автомобильным транспортом возможно воздействие на воспитанников следующих опасных факторов:

- травмирование проходящим транспортом при выходе на проезжую часть при посадке или высадке из автобуса;
- травмы при резком торможении автобуса;
- травмы в дорожно-транспортных происшествиях при нарушении правил дорожного движения или при эксплуатации технически неисправных транспортных средств.

1.4. Автобус, предназначенный для перевозки воспитанников должен быть оборудован спереди и сзади предупреждающим знаком «Дети», а также огнетушителем и медицинской аптечкой с набором необходимых медикаментов и перевязочных средств.

1.5. В случае дорожно-транспортного происшествия с травмированием детей ответственный за перевозку сообщает с ближайшего пункта связи или с помощью проезжающих водителей о происшествии администрации учреждения, в органы ГИБДД и медицинское учреждение.

1.6. При перевозке воспитанников соблюдать установленный порядок перевозки и правила личной гигиены.

1.7. Лица, допустившие невыполнение или нарушение инструкции по охране труда, привлекаются к дисциплинарной ответственности в соответствии с правилами внутреннего трудового распорядка и, при необходимости, подвергаются внеочередной проверке знаний норм и правил охраны труда.

#### 2. ТРЕБОВАНИЯ ОХРАНЫ ТРУДА ПЕРЕД НАЧАЛОМ ПЕРЕВОЗКИ

2.1. Перевозка воспитанников разрешается только по письменному приказу директора учреждения.

2.2. Провести инструктаж воспитанников по правилам поведения во время перевозки с записью в журнале регистрации инструктажа.

2.3. Убедиться в технической исправности автобуса по путевому листку и путем внешнего осмотра.

2.4. Проверить наличие на автобусе спереди и сзади предупреждающего знака «Дети», а также огнетушителя и медицинской аптечки.

2.5. Посадку воспитанников в автобус производить со стороны тротуара или обочины дороги строго по количеству посадочных мест. Стоять в проходах между сидениями не разрешается.

### **3. ТРЕБОВАНИЯ ОХРАНЫ ТРУДА ВО ВРЕМЯ ПЕРЕВОЗКИ**

3.1. При перевозке воспитанникам соблюдать дисциплину и выполнять все указания старших.

3.2. Во время движения не разрешается стоять и ходить по салону автобуса, не высовываться из окна и не выставлять в окно руки.

3.3. Скорость движения автобуса при перевозке обучающихся, воспитанников не должна превышать 60 км/ч.

3.4. Во избежание травм при резком торможении автобуса необходимо упираться ногами в пол кузова автобуса и руками держаться за поручень впереди расположенного сидения.

3.5. Не разрешается перевозить воспитанников в темное время суток, в гололед, в условиях ограниченной видимости.

3.6. Перед неохраняемым железнодорожным переездом остановить автобус, убедиться в безопасности проезда через железную дорогу и затем продолжить движение.

### **4. ТРЕБОВАНИЯ ОХРАНЫ ТРУДА В АВАРИЙНЫХ СИТУАЦИЯХ**

4.1. При появлении неисправности в работе двигателя и систем автобуса, принять вправо, съехать на обочину дороги и остановить автобус. Движение продолжать только после устранения возникшей неисправности.

4.2. При получении воспитанником травмы оказать первую помощь пострадавшему, при необходимости доставить его в ближайшее лечебное учреждение и сообщить об этом администрации учреждения.

### **5. ТРЕБОВАНИЯ ОХРАНЫ ТРУДА ПО ОКОНЧАНИИ ПЕРЕВОЗКИ**

5.1. Съехать на обочину дороги или подъехать к тротуару и остановить автобус.

5.2. Воспитанникам выходить из автобуса только с разрешения старшего в сторону тротуара или обочины дороги. Запрещается выходить на проезжую часть и перебегать дорогу.

5.3. Проверить по списку наличие воспитанников.

МУНИЦИПАЛЬНОЕ БЮДЖЕТНОЕ ДОШКОЛЬНОЕ ОБРАЗОВАТЕЛЬНОЕ  
УЧРЕЖДЕНИЕ «РАЗДОЛЬНЕНСКИЙ ДЕТСКИЙ САД «КОЛОКОЛЬЧИК»  
СОВЕТСКОГО РАЙОНА РЕСПУБЛИКИ КРЫМ

«СОГЛАСОВАНО»

Председатель ПК

*Азаматова Е.А.* Азаматова Е.А.

« » 2023 г.

«УТВЕРЖДЕНА»

Заведующий МБДОУ

*Файзулаева* Ф.И. Файзулаева

2023 г.



## ИНСТРУКЦИЯ

### по охране труда при перевозке воспитанников детского сада автомобильным транспортом

Настоящая инструкция по охране труда разработана для безопасной перевозки воспитанников детского сада автомобильным транспортом

#### 1. Общие требования охраны труда

1.1. К перевозке воспитанников автомобильным транспортом допускаются лица в возрасте не моложе 20 лет, прошедшие:

- вводный инструктаж;
- инструктаж по пожарной безопасности;
- первичный инструктаж на рабочем месте;
- инструктаж по электробезопасности на рабочем месте.

1.2. Для выполнения обязанностей водителя автомобиля допускаются лица, имеющие удостоверение на право управления данной категорией транспорта, не имеющие медицинских противопоказаний для данной профессии.

1.3. Детей при перевозке должны сопровождать двое взрослых.

1.4. Водитель должен проходить:

- повторный инструктаж по охране труда на рабочем месте не реже, чем через каждые три месяца;
- внеплановый инструктаж:
- при изменении технологического процесса или правил по охране труда;
- замене или модернизации легкового автомобиля, приспособлений и инструмента;
- при изменении условий и организации труда, при нарушениях инструкций по охране труда, перерывах в работе более чем на 60 календарных дней (для работ, к которым предъявляются повышенные Требования охраны труда — 30 календарных дней);
- диспансерный медицинский осмотр – согласно приказу Министерства здравоохранения и социального развития Российской Федерации от 12 апреля 2011 г. N 302н.

Водитель обязан:

- соблюдать правила внутреннего трудового распорядка, установленные в дошкольном учреждении;
- соблюдать требования настоящей инструкции, инструкции о мерах пожарной безопасности, инструкции по электробезопасности;
- соблюдать требования к эксплуатации автомобиля;

- использовать по назначению и бережно относиться к выданным средствам индивидуальной защиты.

1.5. При перевозке автомобильным транспортом возможно воздействие на детей следующих опасных факторов:

- травмирование проходящим транспортом при выходе на проезжую часть при посадке или высадке из автобуса;
- травмы при резком торможении автобуса;
- травмы в дорожно-транспортных происшествиях при нарушении правил дорожного движения или при эксплуатации технически неисправных транспортных средств.

1.6. Автобус, предназначенный для перевозки детей должен быть оборудован спереди и сзади предупреждающим знаком «Дети», а также огнетушителем, медицинской аптечкой с набором необходимых медикаментов и перевязочных средств.

1.7. В случае дорожно-транспортного происшествия с травмированием детей ответственный за перевозку сообщает с ближайшего пункта связи или с помощью проезжающих водителей о происшествии администрации детского сада, в органы ГИБДД и медицинское учреждение.

1.8. При перевозке детей соблюдать установленный порядок перевозки и правила личной гигиены.

1.9. За невыполнение требований безопасности, изложенных в настоящей инструкции, лица несут ответственность согласно действующему законодательству.

## 2. Требования охраны труда перед началом работы

2.1. Перевозка детей разрешается только по письменному приказу руководителя детского сада.

2.2. Провести инструктаж детей по правилам поведения во время перевозки с записью в журнале регистрации инструктажа.

2.3. Внешним осмотром убедиться в полной исправности автобуса и проверить:

- техническое состояние автобуса, обращая особое внимание на исправность шин, тормозной системы, рулевого управления, приборов освещения и сигнализации, стеклоочистители, на правильную установку зеркала заднего вида, чистоту и видимость номерных знаков и дублирующих их надписей, а также отсутствие подтекания топлива, масла и воды.
- давление воздуха в шинах в соответствии с нормами;
- наличие исправного инструмента и приспособлений;
- заправку автомобиля топливом, маслом, водой, тормозной жидкостью и уровень электролита в аккумуляторной батарее.

2.4. Проверить наличие на автобусе спереди и сзади предупреждающего знака «Дети», а также огнетушителей и аптечки.

2.5. Посадку детей в автобус производить со стороны тротуара или обочины дороги строго по количеству посадочных мест. Стоять в проходах между сидениями не разрешается.

2.6. После запуска или прогрева двигателя необходимо проверить на ходу работу рулевого управления и тормозов, работу «СТОП» сигнала, поворотов, освещения, а также звуковой сигнал.

## 3. Требования охраны труда во время работы

3.1. Прежде чем начать движение с места остановки (стоянки) или выехать на трассу, убедиться, что это безопасно для рабочих и других посторонних лиц и подать предупредительный сигнал.

3.2. Скорость движения выбирать с учетом дорожных условий, видимости и обзорности, интенсивности и характера движения транспортных средств и пешеходов, особенностей и состояния автобуса.

3.3. Выполнять требования безопасности движения и указания регулировщиков дорожного движения в соответствии с «Правилами дорожного движения».



- 3.4. При перевозке детей соблюдать дисциплину и выполнять все указания старших.
- 3.5. Во время движения не разрешается стоять и ходить по салону автобуса, не высовываться из окна и не выставлять в окно руки.
- 3.6. Скорость движения автобуса при перевозке детей не должна превышать 60 кмв час.
- 3.7. Во избежание травм при резком торможении автобуса необходимо упираться ногами в пол кузова автобуса и руками держаться за поручень впереди расположенного сидения.
- 3.8. Не разрешается перевозить детей в темное время суток, в гололед, в условиях ограниченной видимости.
- 3.9. Перед неохраняемым железнодорожным переездом остановить автобус, убедиться в безопасности проезда через железную дорогу и затем продолжить движение.
- 3.10. При ремонте автобуса на линии соблюдать меры предосторожности: съехать на обочину дороги, включить задний свет при плохой видимости, остановить автомобиль с помощью стояночной тормозной системы, включить первую передачу, подложить под колеса упоры. При работе на обочине под автомобилем находиться с противоположной стороны проезжей части.

#### **4. Требования охраны труда в аварийных ситуациях**

- 4.1. Водитель причастный к дорожно-транспортному происшествию, вызвавшего несчастный случай (наезд на людей или столкновение с другим транспортным средством), должен немедленно сообщить в органы ГИБДД, начальнику АХО или диспетчеру; оказать пострадавшему первую (доврачебную) помощь, принять меры к сохранению обстановки происшествия (аварии) до прибытия работников ГИБДД, если это не создает опасности для окружающих.
- 4.2. При неисправности в работе двигателя и систем автобуса, принять вправо, съехать на обочину дороги и остановить автобус. Движение продолжать только после устранения возникшей неисправности.
- 4.3. При получении ребенком травмы оказать первую помощь, доставить его в ближайшее лечебное учреждение и сообщить об этом администрации детского сада и родителям.

#### **5. Требования охраны труда по окончанию перевозки**

- 5.1. Съехать на обочину дороги или подъехать на автостоянку и остановить автобус.
- 5.2. Дети должны выходить из автобуса только с разрешения старшего в сторону тротуара или обочины дороги. Запрещается выходить на проезжую часть и перебегать дорогу.
- 5.3. Проверить по списку наличие детей.

МУНИЦИПАЛЬНОЕ БЮДЖЕТНОЕ ДОШКОЛЬНОЕ ОБРАЗОВАТЕЛЬНОЕ  
УЧРЕЖДЕНИЕ «РАЗДОЛЬНЕНСКИЙ ДЕТСКИЙ САД «КОЛОКОЛЬЧИК»  
СОВЕТСКОГО РАЙОНА РЕСПУБЛИКИ КРЫМ

«СОГЛАСОВАНО»

Председатель ПК

 Азаматова Е.А.

«      » 2023г.



«УТВЕРЖДЕНА»

Заведующий МБДОУ


З.И. Файзулаева

»      2023 г.

## ИНСТРУКЦИЯ по охране труда по предупреждению дорожно-транспортного травматизма у дошкольников

В целях профилактики и предупреждения дорожно-транспортного травматизма (ДТТ) у дошкольников необходимо проводить следующие мероприятия:

1. Вести работу с родителями по профилактике ДТТ.
2. С младшей группы начинать знакомить детей с правилами поведения на улице, со светофором и его назначением, с дорожными знаками, с правилами поведения в наземном транспорте и метро, с транспортом и его назначением, и возможной опасностью, с правилами перехода улиц.
3. Воспитателем четко отработать с дошкольниками следующие правила:
  - На тротуаре нельзя ходить по несколько человек, взявшись за руки; нельзя толкаться; необходимо следовать по правой стороне, не мешая встречным пешеходам.
  - Использовать по возможности только подземные переходы.
  - Улицу переходить по зебре на зеленый сигнал светофора.
  - Нельзя играть кататься на коньках, санках, велосипедах, роликах и т. д. на дороге.
  - Быть чуткими, внимательными, отзывчивыми, оказывать помощь друг другу и особенно старикам и инвалидам.
  - Ожидая транспорт, не стой на самом краю тротуара.
  - В автобус, троллейбус входить в заднюю дверь, выходить из передней двери.
  - Во время движения транспорта нельзя: высовываться из окна, выставлять руку, трогать двери пока их не откроет водитель.
4. При пользовании метрополитеном выполняйте следующие правила:
  - На эскалаторе необходимо стоять справа, держась за поручни, не прижимаясь к краям.
  - При ожидании поезда нельзя стоять на краю платформы, входить в салон быстро, но не толкая впереди входящих пассажиров, не забывать, что двери всегда закрываются автоматически.

Согласовано  
Старший воспитатель  
по методической и воспитательной  
работе  С.З.Апсаламова  
«02» 07.2023г



Утверждаю  
Заведующий МБДОУ «Раздольненский  
детский сад «Колокольчик»  
З.И.Файзулаева

## ИНСТРУКЦИЯ

по правилам дорожного движения и безопасного  
поведения на дороге.

Лучший способ обезопасить свою жизнь на дорогах и при использовании транспорта - это соблюдать правила дорожного движения и выполнять правила поведения на дорогах и транспорте. ПОМНИ:

1. При переходе улицы пользуйся подземным переходом или переходом, оборудованным светофором. Переходить улицу можно только по пешеходным переходам, обозначенным специальным знаком «Пешеходный переход» и только на зеленый свет светофора. Нельзя переходить улицу на красный свет, даже если на проезжей части нет машин.
2. Не выходи на проезжую часть улицы или дороги. Но в случае, если есть острая необходимость пересечь улицу, то: посмотри сначала налево, а дойдя до середины - направо. Если на улице большое движение, лучше попросить любого взрослого человека помочь вам перейти улицу.
3. Маршрут в школу выбирай самый безопасный, тот, где надо реже переходить улицу или дорогу.
4. Когда идешь по улицам города, будь осторожен: не торопись. Иди шагом по правой стороне тротуара или по обочине подальше от края дороги.
5. Меньше переходов - меньше опасностей.
6. Проходя мимо ворот, будь особенно осторожен. Из ворот может выехать автомобиль.
7. Осторожно проходи мимо стоящего автомобиля. Пассажиры могут резко открыть дверь и ударить тебя.
8. Жди транспорт на посадочной площадке или тротуаре у указателя остановки.
9. При посадке в автобус троллейбус, трамвай соблюдай порядок. Не мешай другим пассажирам.
10. В автобус, троллейбус, трамвай входи через задние двери.
11. Выходи только через передние двери. Заранее приготовься к выходу, пройдя вперед, входя и выходя из транспорта, не спеши и не толкайся.
13. Трамвай обходи спереди. Автобус и троллейбус - сзади. Выйдя из автобуса, трамвая НУЖНО по тротуару дойти до пешеходного перехода и только по нему переходить на другую сторону.
14. Находясь в транспорте не ходи по салону, держись за поручень, не выглядывай из окон, не высовывай руки, не нажимай без надобности на аварийные кнопки.
15. Не устраивай игр на проезжей части или вблизи дороги. Не катайся на велосипедах, роликовых коньках и т.п. на проезжей части дороги.
16. Не перебегай улицу или дорогу перед близко идущим транспортом.
17. Не цепляйся за проходящий мимо транспорт.

## ИНСТРУКЦИЯ по безопасному поведению в общественном транспорте.

Необходимо помнить, что общественный транспорт средство передвижения повышенного риска, поэтому:

1. Избегайте в темное время суток пустынных остановок, а ожидая автобус, трамвай или троллейбус, стойте на хорошо освещенном месте рядом другими людьми.
2. Когда подходит автобус, не старайтесь стоять в первом ряду - могут вытолкнуть под колеса.
3. Нельзя спать во время движения, т.к. при резком торможении можно получить травму.
4. Не прислоняйтесь к дверям, по возможности избегайте езды на ступенях и в переходе.
5. Избегайте пустых автобусов, троллейбусов и трамваев, а также вагонов электропоездов.
6. Если вам приходится ехать поздно, то садитесь около водителя и ближе к проходу.
7. Девушкам рекомендуется садиться рядом с женщинами.
8. Если в салон вошел развязный пассажир, отвернитесь от него, не встречайтесь с ним глазами.
9. Держите на виду свои вещи.
10. При поездке в электричке в вечернее и ночное время садитесь в первый вагон и вагон, где есть пассажиры.
11. Нельзя стоять в тамбуре и проходе вагона электропоезда, выходя из транспорта, будьте внимательны т.к. можно попасть под колеса проезжающего мимо транспорта.
12. При выходе из вагона держитесь за поручни. В общественном транспорте **запрещается:**
  - ходить без необходимости в автобусах, троллейбусах и т.д.
  - открывать двери с обеих сторон (допускается только справа по движению)
  - выглядывать из окон и высовывать руки;
  - отвлекать водителя;
  - включать или выключать какие-либо приборы (дергать стоп-кран);
  - нажимать без надобности на аварийную кнопку.

## ИНСТРУКЦИЯ

по правилам техники безопасности при транспортировке воспитанников.

Во время перевозки автомобильным транспортом, ПОМНИ:

1. Необходимо соблюдать дисциплину и выполнять все указания старших, а также соблюдать правила дорожного движения.
2. Посадку необходимо производить со стороны тротуара, руководитель входит и выходит последним из автобуса.
3. Во время движения все воспитанники располагаются на сиденьях, не разрешается стоять в проходах.
4. Во время движения транспорта не разрешается ходить по салону автобуса, высовываться из окна и выставлять в окно руки, отвлекать водителя, нажимать без надобности аварийные кнопки.
5. При транспортировке необходимо соблюдать чистоту и порядок в салоне автобуса.
6. При несоблюдении вышеперечисленных правил, возможно, воздействие следующих опасных факторов:
  - травмирование проходящим транспортом при выходе на проезжую часть при посадке или высадке из автобуса;
  - травмы при резком торможении автобуса;
  - травмы при нарушении правил дорожного движения.

**ИНСТРУКЦИЯ**  
**по правилам безопасного поведения вблизи**  
**прохождения железнодорожных путей.**

1. Железная дорога - это настоящая дорога. Играть, гулять и отдыхать на ней или рядом с ней категорически **ЗАПРЕЩАЕТСЯ!**
2. Пересекать железнодорожные пути можно только на железнодорожных переездах. Железнодорожные переезды бывают разными: регулируемые (светофор, шлагбаум) и нерегулируемые, охраняемые (с будкой дежурного) и неохраняемые, оборудованные специальной сигнализацией и шлагбаумом и необорудованные, с одним или несколькими путями.
3. Нельзя пересекать железнодорожный переезд при включенной сигнализации и опущенном шлагбауме. Лучше пропустить транспорт, чем подвергнуться риску.
4. Прежде чем пересекать железнодорожные пути, переезды необорудованные и нерегулируемые, внимательно посмотри в обе стороны, убедившись, что переход безопасен, переходи пути, при этом не следует мешкать или останавливаться на путях во время перехода.
5. Находиться на междупутье вблизи проходящего поезда нельзя, потому что воздушный поток от его движения может толкнуть тебя под колеса.
6. Нужно быть особенно осмотрительным при переходе путей сразу же за прошедшим железнодорожным составом. Прежде чем начать переход, необходимо убедиться в отсутствии встречного поезда.
7. Помни! Скорость движения поезда намного больше скорости мотоцикла, автомобиля, поэтому при возникновении опасности машинист просто не может мгновенно остановить поезд и не в силах избежать столкновения.
8. Помни! На большинстве железных дорог нашей страны действует знакомое правило: «Держись правой стороны!». Но существуют и исключения! Поэтому при переходе железнодорожных путей, переездов не торопись! Посмотри в обе стороны!

## Инструкция

### по правилам дорожного движения

#### Обязанности пешеходов:

1. Пешеходы должны двигаться по тротуарам или пешеходным дорожкам, а при их отсутствии – по обочинам. Пешеходы, перевозящие или переносящие громоздкие предметы могут двигаться по краю проезжей части, если их движение по тротуарам или обочинам создаёт помехи для других пешеходов.

При отсутствии тротуаров, пешеходных дорожек или обочин, а также в случае невозможности двигаться по ним пешеходы могут двигаться по велосипедной дорожке или идти в один ряд по краю проезжей части ( на дорогах с разделительной полосой – по внешнему краю проезжей части ).

При движении по краю проезжей части пешеходы должны идти навстречу движению транспортных средств. Лица, ведущие мопед, велосипед, в этих случаях должны следовать по ходу движения транспортных средств.

2. Движение организованных пеших колонн по проезжей части разрешается только по направлению движения транспортных средств по правой стороне не более чем по четыре человека в ряд. Спереди и сзади колонны с левой стороны должны находиться сопровождающие с красными флажками, а в тёмное время суток и в условиях недостаточной видимости – с включёнными фонарями: спереди – белого цвета, сзади – красного.

Группы детей разрешается водить только по тротуарам и пешеходным дорожкам, а при их отсутствии – и по обочинам, но лишь в светлое время суток и только в сопровождении взрослых.

3. Пешеходы должны пересекать проезжую часть по пешеходным переходам, в том числе по подземным и надземным, а при их отсутствии – на перекрёстках по линии тротуаров или обочин.

При отсутствии в зоне видимости перехода или перекрёстка разрешается переходить дорогу под прямым углом к краю проезжей части на участках без разделительной полосы и ограждений там, где она хорошо просматривается в обе стороны.

4. В местах, где движение регулируется, пешеходы должны руководствоваться сигналами регулировщика или пешеходного светофора, а при его отсутствии – транспортного светофора.

5. На нерегулируемых пешеходных переходах пешеходы могут выходить на проезжую часть после того, как оценят расстояние до приближающихся транспортных средств, их скорость и убедятся, что переход будет для них безопасен. При пересечении проезжей части вне пешеходного перехода пешеходы, кроме того, не должны создавать помех для движения транспортных средств и выходить из – за стоящего транспортного средства или иного препятствия, ограничивающего обзорность, не убедившись в отсутствии приближающихся транспортных средств.

6. Выйдя на проезжую часть, пешеходы не должны задерживаться или останавливаться, если это не связано с обеспечением безопасности движения. Пешеходы, не успевшие закончить переход, должны остановиться на линии, разделяющей транспортные потоки противоположных направлений. Продолжать переход можно лишь убедившись в безопасности дальнейшего движения и с учётом сигнала светофора.

7. При приближении транспортных средств с включенными синим проблесковым маячком и специальным звуковым сигналом пешеходы обязаны воздержаться от перехода проезжей части, а находящиеся на ней должны уступить дорогу этим транспортным средствам и незамедлительно освободить проезжую часть.

8. Ожидать маршрутное транспортное средство и такси разрешается только на приподнятых над проезжей частью посадочных площадках, а при их отсутствии – на тротуаре или обочине. В местах остановок маршрутных транспортных средств, не оборудованных приподнятыми посадочными площадками, разрешается выходить на проезжую часть для посадки в транспортное средство лишь после его остановки. После высадки необходимо, не задерживаясь, освободить проезжую часть.





**МУНИЦИПАЛЬНОЕ БЮДЖЕТНОЕ ДОШКОЛЬНОЕ ОБРАЗОВАТЕЛЬНОЕ  
УЧРЕЖДЕНИЕ «РАЗДОЛЬНЕНСКИЙ ДЕТСКИЙ САД «КОЛОКОЛЬЧИК»  
СОВЕТСКОГО РАЙОНА РЕСПУБЛИКИ КРЫМ**

297215, Российская Федерация, Республика Крым, Советский район, с.Раздольное, ул.Школьная, 5А

18.06.2023г.

**ПРИКАЗ**

**№55а-ОД**

**О назначении должностного лица, ответственного за мероприятия по профилактике детского дорожно-транспортного травматизма**

В соответствии с Федеральным законом от 29.12.2012 № 273-ФЗ «Об образовании в Российской Федерации», и уставом Муниципального бюджетного дошкольного образовательного учреждения «Раздольненский детский сад «Колокольчик»

**ПРИКАЗЫВАЮ:**

1. Назначить ответственными за проведение мероприятий по профилактике детского дорожно-транспортного травматизма:
  - Старшего воспитателя МБДОУ «Раздольненский детский сад «Колокольчик» - Апсаламову Сусану Закировну
2. Ответственному за проведение мероприятий по профилактике детского дорожно-транспортного травматизма в течение года
  - организовать в детском саду работу по предупреждению детского дорожно-транспортного травматизма.
  - утвердить план проведения мероприятий по МБДОУ «Раздольненский детский сад «Колокольчик» на 2023-2024 учебный год
4. Контроль за выполнением настоящего приказа оставляю за собой.

Заведующий МБДОУ



З.И.Файзулаева



Проинуровано,  
 пронумеровано,  
 скреплено печатью  
*И. А. Садырова*  
 зав. МБ ДОУ  
 И. А. Садырова